



RAHNAMA
P R E S S

@RAHNAMAPRESS
WWW.RAHNAMAPRESS.COM

alter

A1



Cahier d'activité

hachette
FRANÇAIS LANGUE ÉTRANGÈRE



SOMMAIRE

Dossier 0	
Découverte	4
Dossier 1	
Leçon 1	8
Leçon 2	12
Leçon 3	16
Dossier 2	
Leçon 1	20
Leçon 2	24
Leçon 3	28
Dossier 3	
Leçon 1	32
Leçon 2	35
Leçon 3	39
Dossier 4	
Leçon 1	44
Leçon 2	49
Leçon 3	53
Dossier 5	
Leçon 1	57
Leçon 2	61
Leçon 3	65
Dossier 6	
Leçon 1	69
Leçon 2	73
Leçon 3	77
Dossier 7	
Leçon 1	81
Leçon 2	85
Leçon 3	89
Dossier 8	
Leçon 1	93
Leçon 2	97
Leçon 3	101
Dossier 9	
Leçon 1	105
Leçon 2	109
Leçon 3	113
Portfolio	117

Du côté du LEXIQUE

› Les langues

1

Dites dans quelle langue les mots sont écrits.

Exemple : voyage → C'est écrit **en français**.


1. travel 2. viagem 3. viaggio 4. путешествие 5. سفر 6. 旅行





- | | |
|---------|---------|
| 1. | 4. |
| 2. | 5. |
| 3. | 6. |

› Les nationalités

2

Trouvez la nationalité de chaque diplomate.

Exemple :  → C'est un diplomate **marocain**.

- | | | | |
|--|--|---|--|
| 1.  | 2.  | 3.  | 4.  |
| 1. | 2. | 3. | 4. |
| 2. | 3. | 4. | 1. |
| 3. | 4. | 1. | 2. |
| 4. | 1. | 2. | 3. |

› Les nombres

3

Écoutez et écrivez le numéro des portes.

Exemple : Amsterdam : embarquement porte 15.

- | | |
|---------------------------------------|---------------------------------------|
| 1. Chicago : embarquement porte | 4. Kyoto : embarquement porte |
| 2. Sydney : embarquement porte | 5. Londres : embarquement porte |
| 3. Lyon : embarquement porte | 6. Dubai : embarquement porte |

4

Écrivez le total en chiffres puis en lettres.

Exemple : 20 € + 20 € + 10 € + 3 € = 53 € (cinquante-trois euros)

1. 5 € + 5 € + 8 € =
2. 20 € + 10 € + 5 € =
3. 20 € + 10 € + 10 € + 2 € =
4. 20 € + 20 € + 20 € + 5 € + 2 € =
5. 24 € + 17 € + 9 € + 1 € =

Du côté de la GRAMMAIRE

› Le masculin et le féminin des adjectifs de nationalité

5

Observez les noms des passagers. Complétez les nationalités.

Vol AF 1426

mademoiselle Patricia TRACE

monsieur Franz MULLER

monsieur Michal KIESLOWSKI

madame Sofia VOLGOROF

monsieur Mathias LORENZ

mademoiselle Suzy PARKER

madame Pierrette LEGRAND

monsieur Yong QIU

New York-Paris

canad.....

autrich.....

polon.....

russ.....

alleman.....

améric.....

franç.....

chin.....

› Le genre des noms de pays

6

Complétez avec le, la, l' ou les.

Exemple :



→ Finale : L'Italie contre la France.

1. Finale : Mexique-Angleterre
2. Finale : Espagne-Pays-Bas
3. Finale : Maroc-Belgique
4. Finale : Corée-Venezuela
5. Finale : Irlande-États-Unis
6. Finale : Argentine-Mozambique

➤ Les pays et les nationalités

7

Observez la liste et dites quels pays sont représentés dans la classe.

Exemple : André : canadien → le Canada

Cours de français – débutants

1. Farida : marocaine
2. Gene : philippin
3. Keiko : japonaise
4. Keyvan : iranien
5. Melina : grecque
6. Soren : danois
7. Maria : italienne

.....

.....

.....

.....

.....

.....

.....

➤ Les verbes être et s'appeler

8

Complétez avec *je, tu, il, nous, vous* ou *ils*.

1. – Bonjour, m'appelle Marco Ferrero, suis italien. Et vous ? êtes ?
– Moi, m'appelle Sonia Pages, suis espagnole. Et voici mes collègues,
monsieur et madame Da Silva. sont brésiliens.
– Ah, êtes brésiliens ! Alors parlez portugais !
2. – t'appelles Helena, c'est ça ?
– Non, m'appelle Tania. Et voici Helena. sommes russes. Et Boris aussi,
..... est russe comme nous.

9

Complétez avec les verbes *être* ou *s'appeler* à la forme correcte.

1. – Bonjour, je Elena Gravas, je grecque. Et vous ?
– Moi, je japonaise. Je Yoko Mitsuko.
2. – Nous, nous belges. Nous nous Paul et Martin.
– Et Marc et Laurence belges aussi ?
– Non, ils suisses.
3. – Qui est-ce ?
– C'est le pilote de l'Airbus A380. Il Thierry Morand, il français.
4. – Je américaine, et toi, tu française ?
– Oui, je française.

Du côté de la COMMUNICATION

› Se présenter

10

Cochez la phrase correcte.

- | | | |
|---|---|--|
| <p>1. Pour épeler le prénom.</p> <p><input type="checkbox"/> a. Je m'appelle Elisabeth.</p> <p><input type="checkbox"/> b. E-L-I-S-A-B-E-T-H.</p> <p><input type="checkbox"/> c. C'est Elisabeth.</p> | <p>2. Pour dire la nationalité.</p> <p><input type="checkbox"/> a. Je parle anglais.</p> <p><input type="checkbox"/> b. Il s'appelle Tom.</p> <p><input type="checkbox"/> c. Je suis anglais.</p> | <p>3. Pour demander le nom.</p> <p><input type="checkbox"/> a. Vous êtes américain ?</p> <p><input type="checkbox"/> b. Vous vous appelez comment ?</p> <p><input type="checkbox"/> c. Vous parlez quelle langue ?</p> |
|---|---|--|

› Communiquer en classe

11

Qui parle dans la classe ?

Cochez la bonne réponse.

	Le professeur	Les étudiants	Le professeur ou les étudiants
1. Écoutez le dialogue.			
2. Comment on dit <i>travel</i> en français ?			
3. Comment ça s'écrit ?			
4. Travaillez par deux.			
5. Comment ça se prononce ?			
6. Soulignez les questions.			
7. Répétez la phrase.			
8. Je ne comprends pas.			
9. C'est à quelle page ?			
10. Je ne sais pas.			

En situation

› L'identité

12 1 2

Écoutez et complétez les fiches des étudiants.

1.

Prénom :

Nationalité :

2.

Prénom :

Nationalité :

3.

Prénom :

Nationalité :

Du côté du LEXIQUE

› Les jours de la semaine

1

Réécrivez les jours de la semaine dans l'ordre.

mardi – jeudi – lundi – dimanche –
samedi – mercredi – vendredi

Lundi,
.....
.....

› Les personnes

2


Trouvez le masculin ou féminin correspondant.

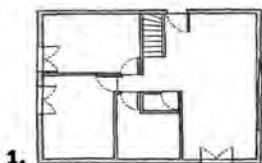
1. une dame :
2. un homme :
3. une fille :
4. un jeune homme :
ou

› Les matières étudiées à l'université

3

À l'aide des dessins, trouvez le nom de chaque matière.

Exemple :  → le commerce international



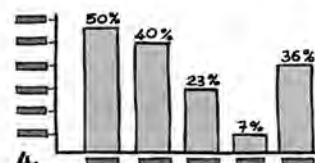
1.
2.



2.
.....



3.
4.



Du côté de la GRAMMAIRE

› Les pronoms personnels

4

Complétez avec *tu*, *vous* ou *je*.

1. – Bonjour, me présente :
..... m'appelle Mathias Lorenz,
..... suis allemand. Et ?
– m'appelle Maria,
suis polonaise.
– êtes étudiante ?
– Non, suis professeur.

2. – Bonjour Alice, vas bien ?
– Oui, bien, et toi ?
– Ça va.
3. – t'appelles comment ?
– Amina.
– es française ?
– Oui, et toi ?

› L'article défini – l'adjectif possessif

5

Complétez le message avec *le, la, l', les, votre* ou *vos*.

Université Blaise Pascal

COCKTAIL DE BIENVENUE, samedi 1^{er} septembre à 18 heures

Complétez fiche :

..... nom : âge :
 prénom : nationalité :
 études : ☐ littérature française
 ☐ espagnol
 ☐ français
 présence est importante !

› L'adjectif possessif

6

Complétez avec *mon, ma, mes, votre* ou *vos*.

1. Pour une inscription sur Interlingua, je communique profil avec photo,
je précise jours libres et les noms de contacts.
2. Bonjour, je suis professeur de français. Écrivez sur fiche : nom,
..... nationalité, âge, coordonnées et langue maternelle.

› Les verbes *être* et *avoir*

7

Complétez avec *être* ou *avoir* à la forme correcte.

1. – Tu américain ?
 – Non, je anglais.
 – Tu quel âge ?
 – Je vingt ans.
2. – Nous une amie super, elle espagnole et elle étudiante en économie.
 – Vous des amis français ?
 – Non, ils étrangers.
3. – David et Pedro brésiliens ?
 – Non, David américain et Pedro espagnol.
 – Mais David ne pas l'accent américain !
4. – Les professeurs bons ?
 – Oui, mon professeur d'économie super ! Mais nous beaucoup de travail !

› La négation *ne... pas*

8

Complétez les phrases pour indiquer les erreurs.

Exemple : Non, non, il **n'est pas** professeur, il est étudiant.

- Non, non, je Carlos Marquez, je m'appelle Carlos Lopez !
- Non, non, elle allemande, elle est suédoise.
- Non, non, ils le mardi après-midi libre, ils ont le mardi matin libre.
- Non, non, nous étudiants en architecture, nous sommes étudiants en littérature.
- Non, non, vous un accent français, vous avez un accent belge.
- Non, non, le jeudi tu cours le matin, tu as cours l'après-midi.
- Non, non, je 20 ans, j'ai 22 ans !

Du côté de la COMMUNICATION

› Saluer et prendre congé

9

Pour chaque situation, cochez les deux phrases correctes.

- Vous saluez de manière formelle.
 - ☐ a. Bonjour, madame, vous allez bien ?
 - ☐ b. Bonsoir, monsieur, comment allez-vous ?
 - ☐ c. Salut, Marion, ça va ?
- Vous prenez congé de manière formelle.
 - ☐ a. Au revoir, mademoiselle, à lundi !
 - ☐ b. Salut, à bientôt !
 - ☐ c. Au revoir, monsieur, à demain !
- Vous saluez de manière informelle.
 - ☐ a. Salut ! Ça va ?
 - ☐ b. Bonsoir, mademoiselle, comment allez-vous ?
 - ☐ c. Bonjour, tu vas bien ?
- Vous prenez congé de manière informelle.
 - ☐ a. Au revoir, madame, bonne soirée !
 - ☐ b. Salut ! À demain !
 - ☐ c. Ciao !

En situation

› Profil

10 

Mettez les informations à la bonne place dans la fiche.

mexicain

Javier Gomez

Louise (France)

J'ai 21 ans.

Je parle espagnol, anglais et français.

J'étudie la littérature française à la Sorbonne.

VOTRE PROFIL

Nom complet :

Ma nationalité : *Je suis*

Mon âge :

Mes études :

Langues parlées :

Vos contacts :

› La journée de Juliette

11  

Écoutez les dialogues. Associez dialogues et dessins.



a. Dialogue n° 2



b. Dialogue n°



c. Dialogue n°



d. Dialogue n°



e. Dialogue n°



f. Dialogue n°

› Les salutations

12 

Que disent-ils ? Rédigez vos réponses sur une feuille séparée.



1.



2.



3.



4.

1. Sophie et Isabelle arrivent à l'université et se saluent.
2. Théo part ; il prend congé de M. Langlois, un professeur.
3. Victoria part ; elle prend congé de ses amies.
4. Mathilde et Thomas arrivent dans un bar ; ils saluent Aurélie.

Du côté du LEXIQUE

› Les mois de l'année

1

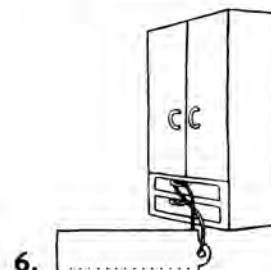

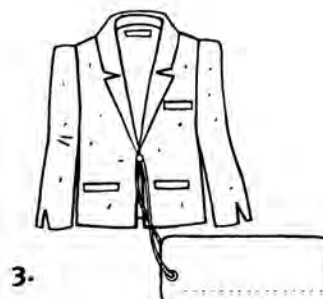
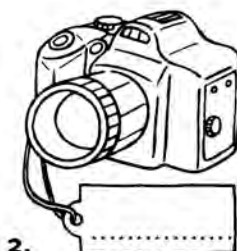
Complétez la liste des mois de l'année, comme dans l'exemple.

- | | |
|---|-------------------------------|
| 1. A comme <i>avril</i> , comme | 5. M comme, comme |
| 2. D comme | 6. N comme |
| 3. F comme | 7. O comme |
| 4. J comme, comme,
comme | 8. S comme |

› Les nombres

2

Écoutez et notez les prix de chaque objet sur l'étiquette.



3

Écrivez les sommes en lettres.

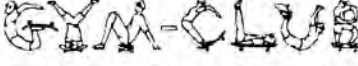
Exemple : 83,25 € → quatre-vingt-trois euros, vingt-cinq (centimes)

- | |
|---------------------|
| 1. 138,65 € → |
| 2. 72,82 € → |
| 3. 200,50 € → |
| 4. 80,20 € → |
| 5. 90,70 € → |

› L'identité

4

Quelles sont les informations demandées ? Complétez.



Merci de compléter ce formulaire.

..... : <i>BERGMANN</i> : <i>commerce international</i>
..... : <i>Alicia</i> : <i>114 rue Blanche, Portoise</i>
..... : <i>21 ans</i> : <i>06 40 70 80 91</i>
..... : <i>allemande</i> : <i>berg.al@orange.com</i>

Du côté de la GRAMMAIRE

› L'article indéfini

5

Complétez avec *un, une* ou *des*.

- Pour une inscription : pièce d'identité, passeport ou carte nationale d'identité, photos, formulaire d'inscription.
- Dans une université : étudiants, professeurs, cafétéria, cours, restaurant universitaire, livres.
- Des lieux dans la ville : école, université, médiathèque, magasin.
- Des personnes : employé, étudiante, enfant, professeur, jeunes gens.

› L'adjectif interrogatif *quel*

6

Complétez avec la forme correcte.

Au secrétariat de l'université

- | | |
|---------------------------------|---|
| 1. est votre nom ? | 5. sont vos coordonnées ? |
| 2. est votre prénom ? | 6. est votre numéro de téléphone ? |
| 3. est votre âge ? | 7. est votre adresse ? |
| 4. matières étudiez-vous ? | 8. pièces d'identité avez-vous ? |

Du côté de la COMMUNICATION

› Demander et donner l'identité

7

Associez les questions et les réponses.

- | | |
|--|--|
| 1. Quel est votre nom ? | a. Le 10 juillet 1991. |
| 2. Quelle est votre nationalité ? | b. 16 rue Viala, Marseille. |
| 3. Quelle est votre date de naissance ? | c. Je m'appelle Louise Diaz. |
| 4. Quelle est votre adresse ? | d. dilouise@aol.com |
| 5. Vous avez une photo ? | e. Espagnole. |
| 6. Quels sont vos numéros de téléphone ? | f. Le 04 45 48 28 32 et le 06 48 47 90 75. |
| 7. Quelle est votre adresse mail ? | g. Oui, voilà. |

› Donner son numéro de téléphone

8

Cochez les réponses correctes.

Pour répondre à la question *Quel est votre numéro de téléphone ?*, vous dites :

- ☐ 1. C'est le 01 42 58 63 01.
- ☐ 2. Mon téléphone a le numéro 01 42 58 63 01.
- ☐ 3. Mon numéro est le 01 42 58 63 01.

9

Regardez la carte des numéros de téléphone et associez le bon numéro à chaque personne.

- | | |
|----------------------------------|-------------------|
| 1. Pierre et Laure Blitz à Lille | a. 02 98 44 15 61 |
| 2. Jean Joubert à Paris | b. 03 28 38 13 22 |
| 3. Nicolas Barbus à Bordeaux | c. 05 56 92 04 97 |
| 4. Martine Charlier à Nice | d. 01 42 87 94 00 |
| 5. Noëlle Vallas à Brest | e. 04 93 64 75 25 |





alter

A1



Cahier d'activités

Le cahier d'activités d'*Alter ego + 1* vient en complément du livre de l'élève dont il suit la structure.

Il propose de valider et de renforcer les connaissances acquises à travers une grande variété d'activités :

- ▶ de **vocabulaire** ;
- ▶ de **grammaire** ;
- ▶ de **communication** ;
- ▶ de **compréhension écrite et production écrite** ;
- ▶ de plus, des activités de **compréhension orale** (CD audio inclus) viennent enrichir le travail sur les compétences de communication.

À la fin du cahier, un **portfolio** permet à l'apprenant de suivre de façon active et réfléchie son apprentissage.

Matériel pour le niveau 1 :

- Un livre de l'élève avec CD-ROM inclus (dans le CD-ROM : tout l'audio, carte et lexique interactifs, autoévaluation)
- Un cahier d'activités avec CD audio inclus
- Un guide pédagogique avec des tests téléchargeables gratuitement en ligne
- Un livret Projets (niveaux 1 et 2)
- 4 CD audio classe (audio du livre de l'élève, du cahier d'activités et tests du guide pédagogique)
- Un manuel numérique enrichi (contenus du livre de l'élève, activités pour TNI, audio classe, vidéos, guide pédagogique, cahier d'activités, projets)
- Le Parcours digital personnalisé avec 500 activités



15/5811/3
ISBN : 978-2-01-155811-4



9 782011 558114

hachette

FRANÇAIS LANGUE ÉTRANGÈRE

www.hachettefle.fr

